

Coronavirus COVID-19

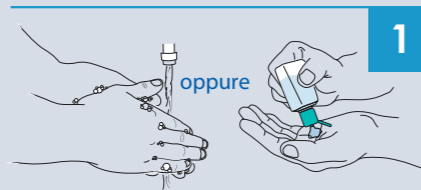
PER GLI OPERATORI DELLE STRUTTURE SANITARIE

Procedure di vestizione e svestizione in presenza di caso sospetto/probabile/confermato

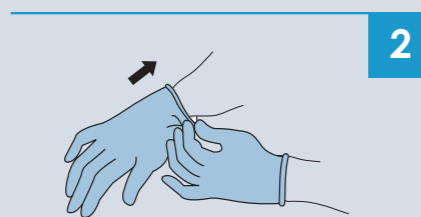
VESTIZIONE

La vestizione deve essere eseguita prima di entrare nel locale occupato dal paziente.
La procedura non è da effettuarsi in modo sterile, essendo mirata alla protezione dell'operatore.

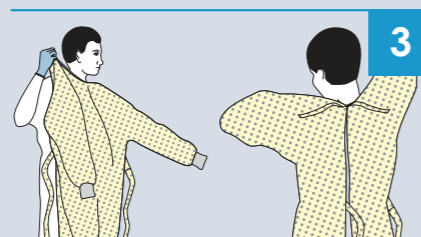
LAVARSI LE MANI



INDOSSARE IL PRIMO PAIO DI GUANTI MONOUSO non sterili



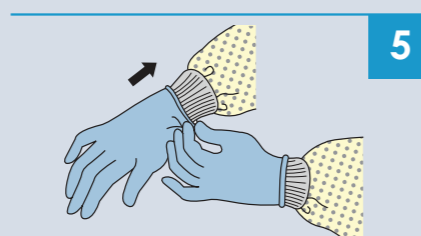
INDOSSARE IL CAMICE MONOUSO



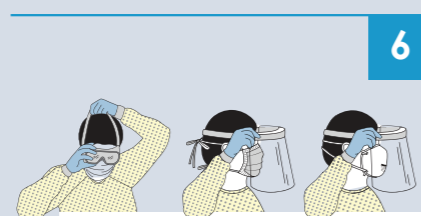
INDOSSARE IL FACCIALE FILTRANTE FFP2 (o FFP3 quando occorre) avendo cura di farlo aderire adeguatamente al volto



INDOSSARE IL SECONDO PAIO DI GUANTI MONOUSO non sterili



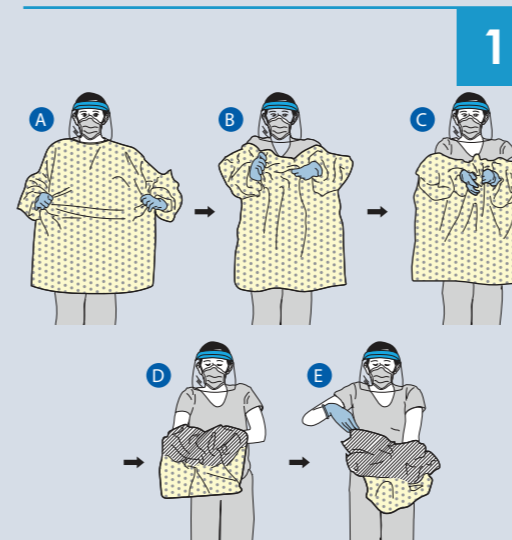
INDOSSARE OCCHIALI PROTETTIVI O VISIERA PROTETTIVA



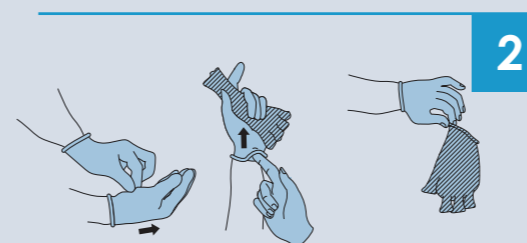
SVESTIZIONE

La svestizione deve essere eseguita subito all'uscita dal locale occupato dal paziente. I dispositivi utilizzati sono da considerare contaminati, pertanto attenersi all'ordine ed alla modalità di esecuzione delle azioni sottoriportate, finalizzate alla protezione dell'operatore dalla contaminazione. I dispositivi sono tutti monouso, da smaltire immediatamente nell'apposito contenitore, ad eccezione della protezione facciale, che potrà essere riutilizzata previa sanificazione.

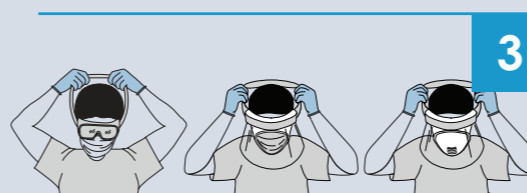
RIMUOVERE IL CAMICE MONOUSO sfilandolo da dietro e avvolgendolo dall'interno all'esterno



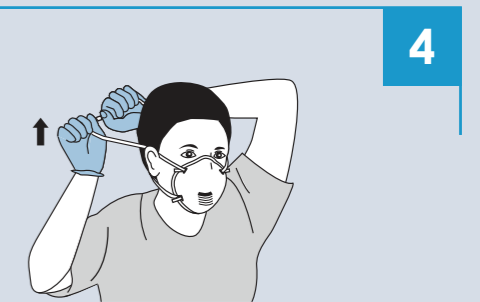
RIMUOVERE IL PRIMO PAIO DI GUANTI



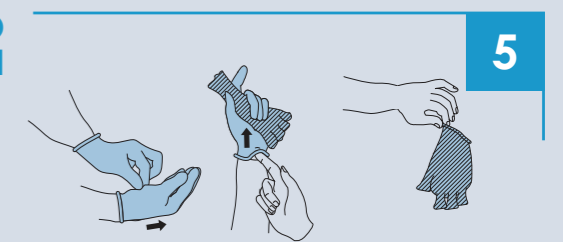
RIMUOVERE LA PROTEZIONE PER GLI OCCHI tramite l'elastico posteriore, evitando il contatto con la parte anteriore contaminata



RIMUOVERE IL FACCIALE FILTRANTE procedendo dalla parte posteriore del capo, utilizzando gli elastici di tenuta



RIMUOVERE IL SECONDO PAIO DI GUANTI



LAVARSI LE MANI

